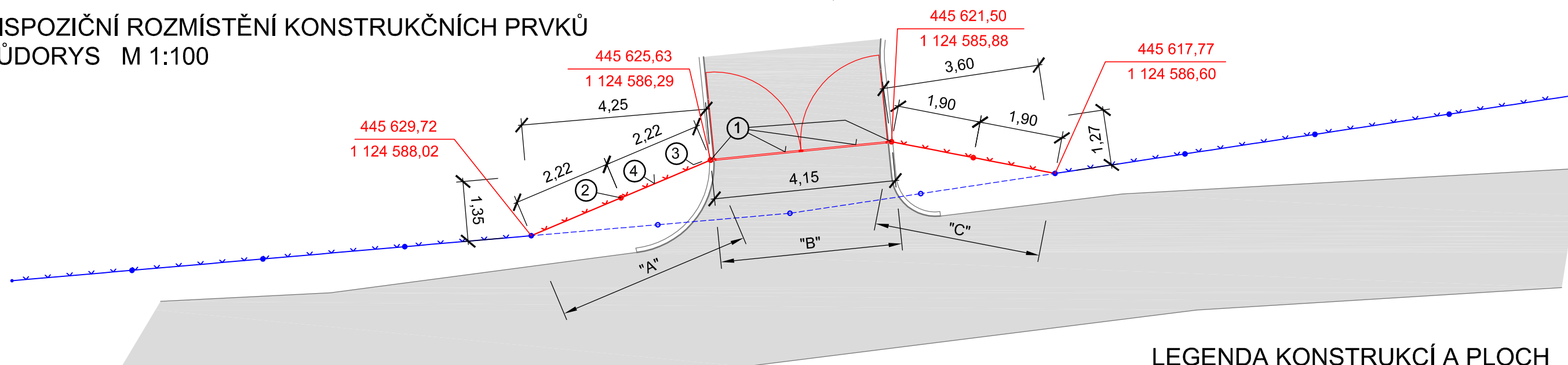
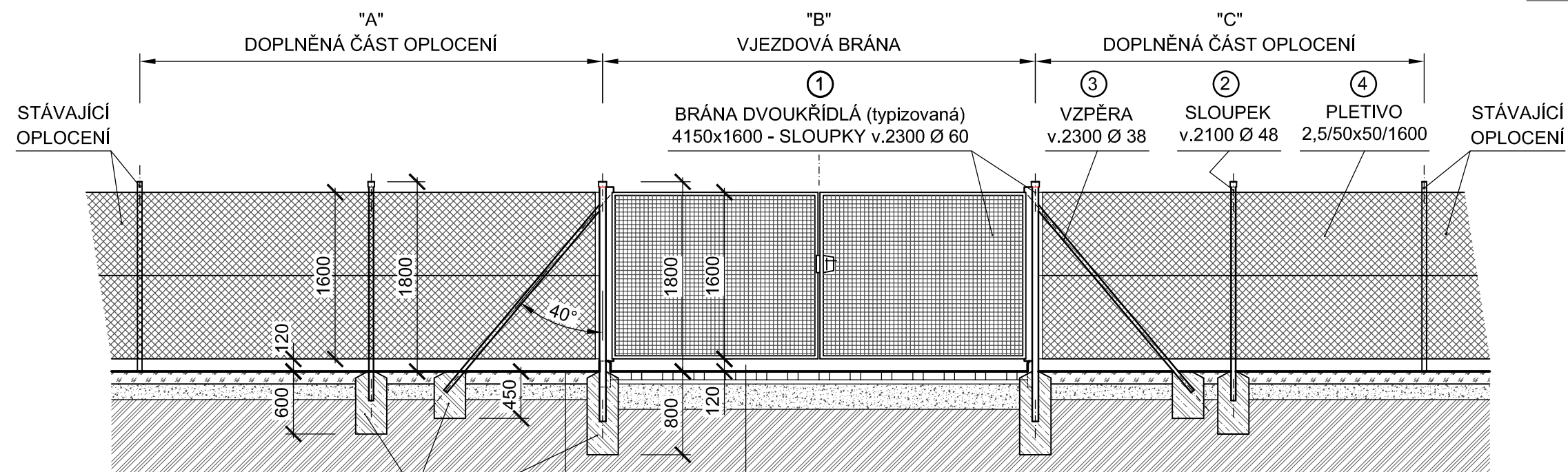


KONSTRUKČNÍ SCHÉMA
POHLED M 1:50



STÁVAJÍCÍ OPLOCENÍ (bez úprav)
 ODSTRANĚNÁ ČÁST STÁVAJÍCÍHO OPLOCENÍ
 A;C; DOPLNĚNÉ ČÁSTI OPLOCENÍ
 B; VJEZDOVÁ BRÁNA
 ZPEVNĚNÉ PLOCHY



ZÁKLADOVÁ PATKA Ø 30 cm - BETON C 20/25

PŘÍJEZDOVÁ CESTA

- | | | |
|---|---------------------------|-------------|
| — | ZÁMKOVÁ DLAŽBA | 8 cm |
| — | STRUSKOVÉ LOŽE Ø 4-8mm | 4 cm |
| — | STRUSKOVÝ ŠTĚRK Ø 32-64mm | 25 cm |
| | | <hr/> 37 cm |


VEGETAČNÍ ZÁBRANA š. 30 cm

- | | |
|---------------------------|-------------|
| MULČOVACÍ KŮRA | 15 cm |
| GEOTEXTILIE | |
| STRUSKOVÝ ŠTĚRK Ø 16-32mm | 20 cm |
| | <hr/> 35 cm |

VÝPIS MATERIÁLU

	NÁZEV – ROZMĚR	Ks.–bm.
	TYPIZOVANÉ PLOTOVÉ PRVKY "DOPS"	
1	BRÁNA DVOUKŘÍDLÁ POPLASTOVANÁ ZELENÁ š. 4150, v. 1600 mm. /komplet/	1 Ks.
2	SLOUPEK POPLASTOVANÝ ZELENÝ v. 2100 Ø 48 mm.	2 Ks.
3	VZPĚRA POPLASTOVANÁ ZELENÁ v. 2300 Ø 38 mm.	2 Ks.
4	PLETIVO POPLASTOVANÉ ZELENÉ v. 160 mm. zn. 2,5/50x50/1600/15/rnd.	8,5 m.

ZÁKLADOVÉ PATKY – BETON TŘ. 20/25, 6 Ks. v. 45, 60, 80 cm. Ø 30 cm – CELKEM 0.26 m³
ARMOVÁNÍ SÍTI KARI KA 16 100/100/4 – CELKEM 3.45 m² (1,98 kg/m²) – 6,8 kg

Zodp. projektant		Projektant	Kontroloval	 DELTA Třinec projekční ateliér tel.: 558 987 560	
Ing. FUKALA		WANTULOK	Ing. FUKALA		
Investor	MĚSTO TŘINEC, JABLUNKOVSKÁ 160, 739 61 TŘINEC.			Datum	03 - 2016
Místo stavby	k.ú. OLDŘICHOVICE			Účel dokumentace	DPS
Název	PARKOVIŠTĚ U PZŠ V OLDŘICHOVICÍCH SO 101 PARKOVIŠTĚ			Měřítko	1 : 100
				Formát	2 A4
				Číslo zakázky	111/2014
				Číslo archivní	D-11-2014
OPLOCENÍ				číslo výkresu	B-111-14-101-4